



PRÉFECTURE DU JURA

DIRECTION
DES ACTIONS INTERMINISTÉRIELLES
ET DES COLLECTIVITÉS LOCALES

Bureau de l'Environnement
et du Cadre de Vie

Tel. 03.84.86.84.00

Installations Classées pour la
Protection de l'Environnement

AFT COMPOSITES

21121 FONTAINE LES DIJON

ARRÊTÉ N° 1228
81/2006

LE PREFET DU JURA,
Chevalier de la Légion d'Honneur,
Officier de l'Ordre National du Mérite,

VU

- le code de l'environnement et notamment son titre 1er du livre V ;
- le décret n° 77-1133 du 21 septembre 1977 modifié relatif aux installations classées ;
- la nomenclature des installations classées ;
- la demande en date du 15 septembre 2005, formulée par le directeur de la SAS AFT COMPOSITES, dont le siège social est situé rue des prés Potets – 21121 FONTAINE LES DIJON, en vue d'obtenir l'autorisation d'exploiter une unité de production de granulés matière plastique ou compound à base de granulés de PVC/PP/PE et de fibres de chanvre sur le territoire des communes de TAVAUX et DAMPARIS ;
- le dossier déposé le 15 septembre 2005 à l'appui de sa demande ;
- la décision en date du 10 octobre 2005 du président du tribunal administratif de Besançon portant désignation du commissaire enquêteur ;
- l'arrêté préfectoral n° 151/2005 en date du 1^{er} décembre 2005 ordonnant l'organisation d'une enquête publique ;
- le registre d'enquête et l'avis du commissaire enquêteur ;
- l'avis des conseils municipaux des communes de Damparis, Choisey, Tavaux, Gevry et Abergement la Ronce ;
- les avis exprimés par les différents services et organismes consultés ;
- le rapport et les propositions de l'inspection des installations classées en date du 19 mai 2006 ;
- l'avis du Conseil Départemental d'Hygiène en date du -8 juin 2006 ;

CONSIDÉRANT

- que l'enquête publique et la consultation des conseils municipaux n'ont donné lieu à aucune remarque à l'encontre du projet ;
- que la zone d'implantation prévue pour les installations d'AFT se trouve à l'extérieur des zones de servitudes liées aux rayons de danger de l'usine de SOLVAY ;
- les dispositions prévues pour prévenir les risques d'incendie et d'explosion et notamment :
 - la mise en place d'un réseau de sprinklage sur l'ensemble,
 - la séparation des zones de stockage et des zones de production par des murs coupe feu,
 - la mise en place d'évents d'explosion sur l'ensemble des zones susceptibles d'être le siège d'une explosion de poussières,
- les règles de stockage des produits combustibles par îlotage permettant de prévenir le risque de propagation d'un incendie ;

- qu'en application des dispositions de l'article L.512-1 du Code de l'Environnement, l'autorisation ne peut être accordée que si les dangers ou inconvénients peuvent être prévenus par des mesures que spécifie l'arrêté préfectoral ;
- que les conditions d'aménagement et d'exploitation, telles qu'elles sont définies par le présent arrêté, permettent de prévenir les dangers et inconvénients de l'installation pour les intérêts mentionnés à l'article L.511-1 du Code de l'Environnement, notamment pour la commodité du voisinage, pour la santé, la sécurité, la salubrité publique et pour la protection de la nature et de l'environnement ;
- que les conditions légales de délivrance de l'autorisation sont réunies ;

LE pétitionnaire entendu ;

SUR proposition de Madame la Secrétaire Générale de la Préfecture du Jura ;

SOMMAIRE

TITRE 1 PORTEE DE L'AUTORISATION ET CONDITIONS GENERALES	4
CHAPITRE 1.1 BENEFICIAIRE ET PORTEE DE L'AUTORISATION	4
CHAPITRE 1.2 NATURE DES INSTALLATIONS	4
CHAPITRE 1.3 DECLARATION DE DEBUT D'EXPLOITATION	5
CHAPITRE 1.4 CONFORMITE AU DOSSIER DE DEMANDE D'AUTORISATION	5
CHAPITRE 1.5 DUREE DE L'AUTORISATION	5
CHAPITRE 1.6 PERIMETRE D'ELOIGNEMENT	5
CHAPITRE 1.7 MODIFICATIONS ET CESSATION D'ACTIVITE	6
CHAPITRE 1.8 DELAIS ET VOIES DE RECOURS	7
CHAPITRE 1.9 ARRETES, CIRCULAIRES, INSTRUCTIONS APPLICABLES	7
CHAPITRE 1.10 RESPECT DES AUTRES LEGISLATIONS ET REGLEMENTATIONS	7
TITRE 2 GESTION DE L'ETABLISSEMENT	8
CHAPITRE 2.1 EXPLOITATION DES INSTALLATIONS	8
CHAPITRE 2.2 RESERVES DE PRODUITS OU MATIERES CONSOMMABLES	8
CHAPITRE 2.3 INTEGRATION DANS LE PAYSAGE	8
CHAPITRE 2.4 DANGER OU NUISANCES NON PREVENUS	8
CHAPITRE 2.5 INCIDENTS OU ACCIDENTS	8
CHAPITRE 2.6 DOCUMENTS TENUS A LA DISPOSITION DE L'INSPECTION	8
TITRE 3 PREVENTION DE LA POLLUTION ATMOSPHERIQUE	10
CHAPITRE 3.1 CONCEPTION DES INSTALLATIONS	10
CHAPITRE 3.2 CONDITIONS DE REJET	10
TITRE 4 PROTECTION DES RESSOURCES EN EAUX ET DES MILIEUX AQUATIQUES	12
CHAPITRE 4.1 PRELEVEMENTS ET CONSOMMATIONS D'EAU	12
CHAPITRE 4.2 COLLECTE DES EFFLUENTS LIQUIDES	12
CHAPITRE 4.3 TYPES D'EFFLUENTS, LEURS OUVRAGES D'EPURATION ET LEURS CARACTERISTIQUES DE REJET AU MILIEU	12
TITRE 5 DECHETS	15
CHAPITRE 5.1 PRINCIPES DE GESTION	15
TITRE 6 PREVENTION DES NUISANCES SONORES ET DES VIBRATIONS	17
CHAPITRE 6.1 DISPOSITIONS GENERALES	17
CHAPITRE 6.2 NIVEAUX ACOUSTIQUES	17
TITRE 7 PREVENTION DES RISQUES	18
CHAPITRE 7.1 PRINCIPES DIRECTEURS	18
CHAPITRE 7.2 CARACTERISATION DES RISQUES	18
CHAPITRE 7.3 INFRASTRUCTURES ET INSTALLATIONS	18
CHAPITRE 7.4 PREVENTION DES POLLUTIONS ACCIDENTELLES	21
CHAPITRE 7.5 MOYENS D'INTERVENTION EN CAS D'ACCIDENT ET ORGANISATION DES SECOURS	22
TITRE 8 DISPOSITIONS PARTICULIERES AU SITE	25
TITRE 9 SURVEILLANCE DES EMISSIONS ET DE LEURS EFFETS	27
CHAPITRE 9.1 PROGRAMME D'AUTO SURVEILLANCE	27
CHAPITRE 9.2 MODALITES D'EXERCICE ET CONTENU DE L'AUTO SURVEILLANCE	27
CHAPITRE 9.3 SUIVI, INTERPRETATION ET DIFFUSION DES RESULTATS	27
TITRE 10 DISPOSITIONS A CARACTERE ADMINISTRATIF	28

ANNEXE 1	Plan de l'établissement
ANNEXE 2	Plan des zones de dangers

ARRÊTE

TITRE 1 PORTEE DE L'AUTORISATION ET CONDITIONS GENERALES

CHAPITRE 1.1 BENEFICIAIRE ET PORTEE DE L'AUTORISATION

ARTICLE 1.1.1. EXPLOITANT TITULAIRE DE L'AUTORISATION

La société AFT COMPOSITES, dont le siège social est situé rue des prés Potets – 21121 FONTAINE LES DIJON, est autorisée, sous réserve du respect des prescriptions annexées au présent arrêté, à exploiter sur le territoire des communes de TAVAUX et DAMPARIS, les installations détaillées dans les articles suivants.

ARTICLE 1.1.2. INSTALLATIONS NON VISÉES PAR LA NOMENCLATURE OU SOUMISES À DÉCLARATION

Les prescriptions du présent arrêté s'appliquent également aux autres installations ou équipements exploités dans l'établissement qui, mentionnés ou non à la nomenclature, sont de nature par leur proximité ou leur connexité avec une installation soumise à autorisation à modifier les dangers ou inconvénients de cette installation.

Les dispositions des arrêtés ministériels existants relatifs aux prescriptions générales applicables aux installations classées soumises à déclaration sont applicables aux installations classées soumises à déclaration incluses dans l'établissement dès lors que ces installations ne sont pas régies par le présent arrêté préfectoral d'autorisation.

CHAPITRE 1.2 NATURE DES INSTALLATIONS

ARTICLE 1.2.1. LISTE DES INSTALLATIONS CONCERNÉES PAR UNE RUBRIQUE DE LA NOMENCLATURE DES INSTALLATIONS CLASSÉES.

Rubrique	Libellé de la rubrique (activité)	Critère de classement	Seuil du critère	Volume de l'activité	Régime
2260	Broyage, concassage, criblage, déchiquetage des substances végétales et de tous produits organiques naturels	Puissance installée de l'ensemble des machines	> 200 kW	480 kW	A
2661	Transformation de polymères par des procédés exigeant des conditions particulières de température ou de pression (extrusion, injection, moulage, segmentation à chaud, densification, etc.°	Quantité de matière susceptible d'être traitée	> 10t/j	190 t/j	A
2662	Stockage de polymères	Volume susceptible d'être stocké	< 1000 m ³ et > 100 m ³	1000 m ³	D
1510	Entrepôts couverts (stockage de matières, produits ou substances combustibles en quantité supérieure à 500t)	Volume des entrepôts	< 50 000 m ³ et > 5 000 m ³	1600 tonnes de produits combustibles dans un entrepôt de 15 000 m ³	D
2920	Installations de réfrigération ou compression fonctionnant à des pressions effectives supérieures à 105 Pa	Puissance	< 500 kW et > 50 kW	93 kW	D

A (autorisation), D (déclaration), NC (non classé)

Volume autorisé : éléments caractérisant la consistance, le rythme de fonctionnement, le volume des installations ou les capacités maximales autorisées.

ARTICLE 1.2.2. SITUATION DE L'ÉTABLISSEMENT

Les installations autorisées sont situées sur les communes, parcelles et lieux-dits suivants :

Commune	Section	N° de parcelles	Superficie
Tavaux	ZE	105	16 624 m ²
Damparis	AR	261	15 000m ²

ARTICLE 1.2.3. CONSISTANCE DES INSTALLATIONS AUTORISÉES

L'établissement comprenant l'ensemble des installations classées et connexes, est organisé de la façon suivante :

Le site fonctionnera à terme en 3 x 8 heures pour une production **de 44 000 tonnes** de compound par an.

L'installation est implantée à une distance d'au moins 15 mètres des limites de propriété. L'installation est sur un seul niveau.

Le site se compose d'un ensemble de bâtiments comprenant 6 zones principales distinctes :

- Stockage de paille de chanvre
- Bureaux – locaux sociaux
- Stockage de chanvre
- Traitement du chanvre
- Production
- Stockage de produits finis.

La bâtiment de stockage de paille de chanvre n'est pas accolé aux autres parties. Un passage couvert permet la liaison vers le local « stockage de chanvre ».

L'atelier de traitement des fibres est composé de deux ligne similaires. Les balles de chanvre sont décompressées par la chargeuse pour être broyées. La chènevotte est broyée finement sur un broyeur microniseur. L'ensemble (fibres de chanvres et chènevrotte) est stocké dans des silos de chanvre.

Le procédé consiste à incorporer à chaud les différentes matières du mélange : les fibres de chanvre, le PVC ou le PP (ou PE), des additifs. L'atelier de compoundage est composé de deux lignes : 1 ligne PVC et 1 ligne PP (ou PE).

Les installations citées à l'article 1.2.1 ci-dessus sont reportées sur les plans de situation de l'établissement fournis en annexe 1.

CHAPITRE 1.3 DECLARATION DE DEBUT D'EXPLOITATION

L'exploitant adresse au préfet une déclaration de début d'exploitation, en trois exemplaires, dès qu'ont été mis en place les aménagements et équipements permettant la mise en service effective de l'installation, tels qu'ils ont été précisés par l'arrêté d'autorisation.

CHAPITRE 1.4 CONFORMITE AU DOSSIER DE DEMANDE D'AUTORISATION

Les installations et leurs annexes, objet du présent arrêté, sont disposées, aménagées et exploitées conformément aux plans et données techniques contenus dans les différents dossiers déposés par l'exploitant.

En tout état de cause, elles respectent par ailleurs les dispositions du présent arrêté, des arrêtés complémentaires et les réglementations autres en vigueur.

CHAPITRE 1.5 DUREE DE L'AUTORISATION

La présente autorisation cesse de produire effet si l'installation n'a pas été mise en service dans un délai de trois ans ou n'a pas été exploitée durant deux années consécutives, sauf cas de force majeure.

CHAPITRE 1.6 PERIMETRE D'ELOIGNEMENT

ARTICLE 1.6.1. DEFINITION DES ZONES DE PROTECTION

Des zones de protection contre les effets d'un accident sont définies pour des raisons de sécurité autour de l'usine.

La zone Z1 est celle où il convient en pratique de ne pas augmenter le nombre de personnes présentes par de nouvelles implantations hors de l'activité engendrant cette zone, des activités connexes et industrielles mettant en œuvre des produits ou des procédés de nature voisine et à faible densité d'emploi.

Cette zone n'a pas vocation à la construction ou à l'installation d'autres locaux nouveaux habités ou occupés par des tiers ou des voies de circulation nouvelles autres que celles nécessaires à la desserte et à l'exploitation des installations industrielles.

La zone Z2 est celle où seule une augmentation aussi limitée que possible des personnes, liées à de nouvelles implantations peut être admise. Cette zone n'a pas vocation à la construction ou à l'installation de nouveaux établissements recevant du public : immeubles de grande hauteur, aires de sport ou d'accueil du public sans structure, aires de camping ou de stationnement de caravanes, de nouvelles voies à grande circulation dont le débit est supérieur à 2 000 véhicules par jour ou voies ferrées ouvertes à un trafic de voyageurs.

Ces définitions n'emportent des obligations que pour l'exploitant à l'intérieur de l'enceinte de son établissement. Les zones Z1 et Z2 sont représentées sur le plan en annexe 2 à titre indicatif et sans préjudice des définitions précédentes.

Les distances maximales à chaque face des cellules sont les suivantes :

Scénarios étudiés	Localisation	Effets pris en compte	Distances correspondantes (mètres)	
			Stock 2000m ²	Stock 500 m ²
Incendie du stock de paille de chanvre	bâtiment de 2000 m ² et stockage tampon de 500 m ²	Rayonnement		
		Z1 (5 kW/m ²)	8	8
		Z2 (3 kW/m ²)	16	13
Incendie du stock de produits finis	magasin de produits finis de 600m ²	<u>Rayonnement</u>		
		Z1 (5 kW/m ²)		15
		Z2 (3 kW/m ²)		24

ARTICLE 1.6.2. OBLIGATIONS DE L'EXPLOITANT

L'exploitant respecte à l'intérieur de l'enceinte de son établissement les distances et les types d'occupation définis au précédent article. En particulier, il n'affecte pas les terrains situés dans l'enceinte de son établissement à des modes d'occupation contraires aux définitions précédentes.

L'exploitant transmettra au Préfet les éléments nécessaires à l'actualisation des documents visés à l'article 3 du décret n°77-1133 du 21 septembre 1977. Ces éléments portent sur :

- ⇒ les modifications notables susceptibles d'intervenir à la périphérie de l'entrepôt,
- ⇒ les projets de modifications de l'entrepôt. Ces modifications pourront éventuellement entraîner une révision des zones de protection mentionnées précédemment.

CHAPITRE 1.7 MODIFICATIONS ET CESSATION D'ACTIVITE

ARTICLE 1.7.1. PORTER À CONNAISSANCE

Toute modification apportée par le demandeur aux installations, à leur mode d'utilisation ou à leur voisinage, et de nature à entraîner un changement notable des éléments du dossier de demande d'autorisation, est portée avant sa réalisation à la connaissance du Préfet avec tous les éléments d'appréciation.

ARTICLE 1.7.2. MISE À JOUR DE L'ÉTUDE DE DANGERS

L'étude des dangers est actualisée à l'occasion de toute modification importante soumise ou non à une procédure d'autorisation. Ces compléments sont systématiquement communiqués au Préfet qui pourra demander une analyse critique d'éléments du dossier justifiant des vérifications particulières, effectuée par un organisme extérieur expert dont le choix est soumis à son approbation. Tous les frais engagés à cette occasion sont supportés par l'exploitant.

ARTICLE 1.7.3. ÉQUIPEMENTS ABANDONNÉS

Les équipements abandonnés ne doivent pas être maintenus dans les installations. Toutefois, lorsque leur enlèvement est incompatible avec les conditions immédiates d'exploitation, des dispositions matérielles interdiront leur réutilisation afin de garantir leur mise en sécurité et la prévention des accidents.

ARTICLE 1.7.4. TRANSFERT SUR UN AUTRE EMPLACEMENT

Tout transfert sur un autre emplacement des installations visées sous l'article 1.2 du présent arrêté nécessite une nouvelle demande d'autorisation ou déclaration.

ARTICLE 1.7.5. CHANGEMENT D'EXPLOITANT

Dans le cas où l'établissement change d'exploitant, le successeur fait la déclaration au Préfet dans le mois qui suit la prise en charge de l'exploitant.

ARTICLE 1.7.6. CESSATION D'ACTIVITÉ

En cas d'arrêt définitif d'une installation classée, l'exploitant doit remettre son site dans un état tel qu'il ne s'y manifeste aucun des dangers ou inconvénients mentionnés à l'article L.511-1 du Code de l'Environnement.

Au moins un mois avant la mise à l'arrêt définitif ou 6 mois avant la date d'expiration de l'autorisation accordée pour des installations autorisées avec une durée limitée, l'exploitant notifie au Préfet la date de cet arrêt. La notification doit être accompagnée d'un dossier comprenant le plan à jour des terrains d'emprise de l'installation (ou de l'ouvrage), ainsi qu'un mémoire sur les mesures prises ou prévues pour la remise en état du site et comportant notamment :

1. l'évacuation ou l'élimination des produits dangereux, des matières polluantes susceptibles d'être véhiculées par l'eau ainsi que des déchets présents sur le site,
2. la dépollution des sols et des eaux souterraines éventuellement polluées,
3. l'insertion du site de l'installation (ou de l'ouvrage) dans son environnement.

CHAPITRE 1.8 DELAIS ET VOIES DE RECOURS

Le présent arrêté est soumis à un contentieux de pleine juridiction.

Il peut être déféré à la juridiction administrative :

1. par les demandeurs ou exploitants, dans un délai de deux mois qui commence à courir du jour où lesdits actes leur ont été notifiés ;
2. par les tiers, personnes physiques ou morales, les communes intéressées ou leurs groupements, en raison des inconvénients ou des dangers que le fonctionnement de l'installation présente pour les intérêts visés à l'article L.511-1, dans un délai de quatre ans à compter de la publication ou de l'affichage desdits actes, ce délai étant, le cas échéant, prolongé jusqu'à la fin d'une période de deux années suivant la mise en activité de l'installation.

Les tiers, qui n'ont acquis ou pris à bail des immeubles ou n'ont élevé des constructions dans le voisinage d'une installation classée que postérieurement à l'affichage ou à la publication de l'arrêté autorisant l'ouverture de cette installation ou atténuant les prescriptions primitives, ne sont pas recevables à déférer ledit arrêté à la juridiction administrative.

CHAPITRE 1.9 ARRETES, CIRCULAIRES, INSTRUCTIONS APPLICABLES

Sans préjudice de la réglementation en vigueur, sont notamment applicables à l'établissement les prescriptions qui le concernent des textes ci-dessous :

Dates	Textes
29/07/2005	Arrêté du 29 juillet 2005 fixant le formulaire du bordereau de suivi des déchets dangereux mentionné à l'article 4 du décret n° 2005-635 du 30 mai 2005
14/01/2000	Arrêté du 14 janvier 2000 relatif aux prescriptions générales applicables aux installations classées pour la protection de l'environnement soumises à déclaration sous la rubrique n°2661 : (Transformation de polymères [matières plastiques, caoutchouc, élastomères, résines et adhésifs synthétiques]) modifié par l'arrêté du 5 juin 2001 et par l'arrêté du 4 juin 2004
14/01/2000	Arrêté du 14 janvier 2000 relatif aux prescriptions générales applicables aux installations classées pour la protection de l'environnement soumises à déclaration sous la rubrique n°2662 : (stockage de polymères [matières plastiques, caoutchouc, élastomères, résines et adhésifs synthétiques]) modifié par l'arrêté du 5 juin 2001
02/02/1998	Arrêté du 2 février 1998 relatif aux prélèvements et à la consommation d'eau ainsi qu'aux émissions de toute nature des installations classées pour la protection de l'environnement soumises à autorisation.
23/01/1997	Arrêté du 23 janvier 1997 relatif à la limitation des bruits émis dans l'environnement par les installations classées pour la protection de l'environnement.
10/05/1993	Arrêté du 10 mai 1993 fixant les règles parasismiques applicables aux installations soumises à la législation sur les installations classées.
04/02/1987	Instruction Technique du 4 février 1987 relative aux entrepôts (installations classées pour la protection de l'environnement, rubrique n°183 ter).
31/03/1980	Arrêté du 31 mars 1980 portant réglementation des installations électriques des établissements réglementés au titre de la législation sur les installations classées susceptibles de présenter des risques d'explosion.

CHAPITRE 1.10 RESPECT DES AUTRES LEGISLATIONS ET REGLEMENTATIONS

Les dispositions de cet arrêté préfectoral sont prises sans préjudice des autres législations et réglementations applicables, et notamment le code civil, le code de l'urbanisme, le code du travail et le code général des collectivités territoriales, la réglementation sur les équipements sous pression.

Les droits des tiers sont et demeurent expressément réservés.

La présente autorisation ne vaut pas permis de construire.

TITRE 2 GESTION DE L'ETABLISSEMENT

CHAPITRE 2.1 EXPLOITATION DES INSTALLATIONS

ARTICLE 2.1.1. OBJECTIFS GÉNÉRAUX

L'exploitant prend toutes les dispositions nécessaires dans la conception, l'aménagement, l'entretien et l'exploitation des installations pour :

- limiter la consommation d'eau, et limiter les émissions de polluants dans l'environnement,
- la gestion des effluents et déchets en fonction de leurs caractéristiques, ainsi que la réduction des quantités rejetées,
- prévenir en toutes circonstances l'émission, la dissémination ou le déversement, chroniques ou accidentels, directs ou indirects, de matières ou substances qui peuvent présenter des dangers ou inconvénients pour la commodité de voisinage, la santé, la salubrité publique, l'agriculture, la protection de la nature et de l'environnement ainsi que pour la conservation des sites et des monuments,
- mettre en place une organisation et des moyens techniques permettant, sur demande du Préfet du Jura, une réduction temporaire plus importante permettant de participer à l'effort spécial général d'économie d'eau en période de sécheresse.

ARTICLE 2.1.2. CONSIGNES D'EXPLOITATION

L'exploitant établit des consignes d'exploitation pour l'ensemble des installations comportant explicitement les vérifications à effectuer en conditions d'exploitation normale, en périodes de démarrage, de dysfonctionnement ou d'arrêt momentané, de façon à permettre en toutes circonstances le respect des dispositions du présent arrêté.

CHAPITRE 2.2 RESERVES DE PRODUITS OU MATIERES CONSOMMABLES

ARTICLE 2.2.1. RÉSERVES DE PRODUITS

L'établissement dispose de réserves suffisantes de produits ou matières consommables utilisés de manière courante ou occasionnelle pour assurer la protection de l'environnement tels que manches de filtre, produits de neutralisation, liquides inhibiteurs, produits absorbants ...

CHAPITRE 2.3 INTEGRATION DANS LE PAYSAGE

ARTICLE 2.3.1. PROPRETÉ

L'exploitant prend les dispositions appropriées qui permettent d'intégrer l'installation dans le paysage. L'ensemble des installations est maintenu propre et entretenu en permanence.

ARTICLE 2.3.2. ESTHÉTIQUE

Les abords de l'installation, placés sous le contrôle de l'exploitant, sont aménagés et maintenus en bon état de propreté (peinture,...). Les émissaires de rejet et leur périphérie font l'objet d'un soin particulier (plantations, engazonnement,...).

CHAPITRE 2.4 DANGER OU NUISANCES NON PREVENUS

Tout danger ou nuisance non susceptibles d'être prévenus par les prescriptions du présent arrêté sont immédiatement portés à la connaissance du Préfet par l'exploitant.

CHAPITRE 2.5 INCIDENTS OU ACCIDENTS

ARTICLE 2.5.1. DÉCLARATION ET RAPPORT

L'exploitant est tenu de déclarer dans les meilleurs délais à l'Inspection des Installations Classées les accidents ou incidents survenus du fait du fonctionnement de son installation qui sont de nature à porter atteinte aux intérêts mentionnés à l'article L.511-1 du Code de l'Environnement.

Un rapport d'accident ou, sur demande de l'Inspection des Installations Classées, un rapport d'incident est transmis par l'exploitant à l'Inspection des Installations Classées. Il précise notamment les circonstances et les causes de l'accident ou de l'incident, les effets sur les personnes et l'environnement, les mesures prises ou envisagées pour éviter un accident ou un incident similaire et pour en pallier les effets à moyen ou long terme.

Ce rapport est transmis sous 15 jours à l'Inspection des Installations Classées.

CHAPITRE 2.6 DOCUMENTS TENUS A LA DISPOSITION DE L'INSPECTION

L'exploitant doit établir et tenir à jour un dossier comportant les documents suivants :

- le dossier de demande d'autorisation initial,

- les plans tenus à jour,
- les récépissés de déclaration et les prescriptions générales, en cas d'installations soumises à déclaration non couvertes par un arrêté d'autorisation,
- les arrêtés préfectoraux relatifs aux installations soumises à autorisation, pris en application de la législation relative aux Installations Classées pour la Protection de l'Environnement,
- tous les documents, enregistrements, résultats de vérification et registres répertoriés dans le présent arrêté ; ces documents peuvent être informatisés, mais dans ce cas des dispositions doivent être prises pour la sauvegarde des données.

Ce dossier doit être tenu à la disposition de l'Inspection des Installations Classées sur le site durant 5 années au minimum.

TITRE 3 PREVENTION DE LA POLLUTION ATMOSPHERIQUE

CHAPITRE 3.1 CONCEPTION DES INSTALLATIONS

ARTICLE 3.1.1. DISPOSITIONS GÉNÉRALES

L'exploitant prend toutes les dispositions nécessaires dans la conception, l'exploitation et l'entretien des installations de manière à limiter les émissions à l'atmosphère, y compris diffuses, notamment par la mise en œuvre de technologies propres, le développement de techniques de valorisation, la collecte sélective et le traitement des effluents en fonction de leurs caractéristiques et de la réduction des quantités rejetées en optimisant notamment l'efficacité énergétique.

Le brûlage à l'air libre est interdit à l'exclusion des essais incendie. Les produits brûlés sont identifiés en qualité et quantité.

ARTICLE 3.1.2. ODEURS

Les dispositions nécessaires sont prises pour que l'établissement ne soit pas à l'origine de gaz odorants susceptibles d'incommoder le voisinage, de nuire à la santé ou à la sécurité publique.

ARTICLE 3.1.3. VOIES DE CIRCULATION

Sans préjudice des règlements d'urbanisme, l'exploitant doit prendre les dispositions nécessaires pour prévenir les envois de poussières et matières diverses :

- les voies de circulation et aires de stationnement des véhicules sont aménagées (formes de pente, revêtement, etc .) et convenablement nettoyées,
- les surfaces où cela est possible sont engazonnées,
- des écrans de végétation sont mis en place le cas échéant.

Des dispositions équivalentes peuvent être prises en lieu et place de celles-ci.

CHAPITRE 3.2 CONDITIONS DE REJET

ARTICLE 3.2.1. DISPOSITIONS GÉNÉRALES

Les points de rejet dans le milieu naturel doivent être en nombre aussi réduit que possible. Tout rejet non prévu au présent chapitre ou non conforme à ses dispositions est interdit.

Les ouvrages de rejet doivent permettre une bonne diffusion dans le milieu récepteur.

Les rejets à l'atmosphère sont dans toute la mesure du possible collectés et évacués, après traitement éventuel, par l'intermédiaire de cheminées pour permettre une bonne diffusion des rejets. La forme des conduits, notamment dans leur partie la plus proche du débouché à l'atmosphère, est conçue de façon à favoriser au maximum l'ascension des gaz dans l'atmosphère. La partie terminale de la cheminée peut comporter un convergent réalisé suivant les règles de l'art lorsque la vitesse d'éjection est plus élevée que la vitesse choisie pour les gaz dans la cheminée. L'emplacement de ces conduits est tel qu'il ne peut y avoir à aucun moment siphonnage des effluents rejetés dans les conduits ou prises d'air avoisinant. Les contours des conduits ne présentent pas de point anguleux et la variation de la section des conduits au voisinage du débouché est continue et lente.

Les poussières, gaz polluants ou odeurs sont, dans la mesure du possible, captés à la source et canalisés.

Chaque canalisation de rejet d'effluent nécessitant un suivi doit être pourvue d'un point de prélèvement d'échantillon et de points de mesure conformes aux normes en vigueur. Ces points doivent être aménagés de manière à être aisément accessibles et permettre des interventions en toute sécurité. Toutes dispositions doivent également être prises pour faciliter l'intervention d'organismes extérieurs à la demande de l'inspecteur des installations classées.

Les incidents ayant entraîné le fonctionnement d'une alarme et/ou l'arrêt des installations ainsi que les causes de ces incidents et les remèdes apportés sont également consignés dans un registre.

La dilution des rejets atmosphériques est interdite.

ARTICLE 3.2.2. CONDUITS ET INSTALLATIONS RACCORDÉES

N° de conduit	Installations raccordées
1	Filtration centralisée de l'atelier de compoundage (PVC)
2	Filtration centralisée de l'atelier de compoundage (PP ou PE)
3	Filtration centralisée de chacune des lignes de traitement de chanvre (2 points de rejet)
4	Filtration sur microniseur
5	Filtration sur sécheur

ARTICLE 3.2.3. CONDITIONS GÉNÉRALES DE REJET

	Débit nominal en Nm ³ /h
Conduit N°1	4 800
Conduit N°2	3 000
Conduit N°3	2 x 6 200
Conduit N°4	4 000
Conduit N°5	6 000

Le débit des effluents gazeux est exprimé en mètres cubes par heure rapportés à des conditions normalisées de température (273 kelvins) et de pression (101,3 kilopascals) après déduction de la vapeur d'eau (gaz secs).

ARTICLE 3.2.4. VALEURS LIMITES DES CONCENTRATIONS DANS LES REJETS ATMOSPHÉRIQUES

Les rejets issus des installations doivent respecter les valeurs limites suivantes en concentration, les volumes de gaz étant rapportés

- à des conditions normalisées de température (273 kelvins) et de pression (101,3 kilo pascals) après déduction de la vapeur d'eau (gaz secs) ;
- à une teneur en O₂ ou CO₂ précisée dans le tableau ci-dessous.

Concentrations instantanées en mg/Nm ³	Conduits n°1 à 5
Concentration en O ₂ de référence	11 %
Poussières	20 mg/Nm ³

ARTICLE 3.2.5. QUANTITÉS MAXIMALES REJETÉES

Les quantités de polluants rejetés dans l'atmosphère doivent être inférieures aux valeurs limites suivantes :

Flux de poussières :

	Flux (kg/an)
Conduits N°1 + N°2	780
Conduit N°3	1 240
Conduit N°4	400
Conduit N°5	600

TITRE 4 PROTECTION DES RESSOURCES EN EAUX ET DES MILIEUX AQUATIQUES

CHAPITRE 4.1 PRELEVEMENTS ET CONSOMMATIONS D'EAU

ARTICLE 4.1.1. ORIGINE DES APPROVISIONNEMENTS EN EAU

Les prélèvements d'eau dans le milieu qui ne s'avèrent pas liés à la lutte contre un incendie ou aux exercices de secours, sont limités aux quantités suivantes :

Origine de la ressource	Consommation maximale annuelle
Réseau public	400 m ³ /an

ARTICLE 4.1.2. PROTECTION DES RÉSEAUX D'EAU POTABLE ET DES MILIEUX DE PRÉLÈVEMENT

Un ou plusieurs réservoirs de coupure ou bac de disconnexion ou tout autre équipement présentant des garanties équivalentes sont installés afin d'isoler les réseaux d'eaux industrielles et pour éviter des retours de substances dans les réseaux d'adduction d'eau publique.

CHAPITRE 4.2 COLLECTE DES EFFLUENTS LIQUIDES

ARTICLE 4.2.1. DISPOSITIONS GÉNÉRALES

Tous les effluents aqueux sont canalisés. Tout rejet d'effluent liquide non prévu aux chapitres 4.2 et 4.3 ou non conforme à leurs dispositions est interdit.

A l'exception des cas accidentels où la sécurité des personnes ou des installations serait compromise, il est interdit d'établir des liaisons directes entre les réseaux de collecte des effluents devant subir un traitement ou être détruits et le milieu récepteur.

Le lavage des camions et des sols sera réalisé à l'aide de produits biodégradables, tel que décrit dans le dossier de demande d'autorisation d'exploiter.

ARTICLE 4.2.2. PLAN DES RÉSEAUX

Un schéma de tous les réseaux et un plan des égouts sont établis par l'exploitant, régulièrement mis à jour, notamment après chaque modification notable, et datés. Ils sont tenus à la disposition de l'Inspection des Installations Classées ainsi que des Services d'Incendie et de Secours.

Le plan des réseaux d'alimentation et de collecte doit notamment faire apparaître :

- l'origine et la distribution de l'eau d'alimentation,
- les dispositifs de protection de l'alimentation (bac de disconnexion, l'implantation des disconnecteurs ou tout autre dispositif permettant un isolement avec la distribution alimentaire ...),
- les secteurs collectés et les réseaux associés,
- les ouvrages de toutes sortes (vannes, compteurs ...),
- Les ouvrages d'épuration interne avec leur point de contrôle et les points de rejet de toute nature (interne ou au milieu).

ARTICLE 4.2.3. ISOLEMENT AVEC LES MILIEUX

Un système doit permettre l'isolement des réseaux d'assainissement de l'établissement par rapport à l'extérieur. Ces dispositifs sont maintenus en état de marche, signalés et actionnables en toute circonstance localement et/ou à partir d'un poste de commande. Leur entretien préventif et leur mise en fonctionnement sont définis par consigne.

CHAPITRE 4.3 TYPES D'EFFLUENTS, LEURS OUVRAGES D'EPURATION ET LEURS CARACTERISTIQUES DE REJET AU MILIEU

ARTICLE 4.3.1. IDENTIFICATION DES EFFLUENTS

L'exploitant est en mesure de distinguer les différentes catégories d'effluents suivants :

- Les **eaux sanitaires** seront directement rejetées dans le réseau communal vers la station d'épuration de Tavaux.
- Les **eaux pluviales de toiture** et de **voiries** sont collectées séparément.
- Les eaux issues de l'extinction d'un **incendie**.

Il n'y a pas de rejet d'eau industrielle sur le site.

ARTICLE 4.3.2. COLLECTE DES EFFLUENTS

Les effluents pollués ne contiennent pas de substances de nature à gêner le bon fonctionnement des ouvrages de traitement.

La dilution des effluents est interdite. En aucun cas, elle ne doit constituer un moyen de respecter les valeurs seuils de rejets fixés par le présent arrêté. Il est interdit d'abaisser les concentrations en substances polluantes des rejets par simples dilutions autres que celles résultant du rassemblement des effluents normaux de l'établissement ou celles nécessaires à la bonne marche des installations de traitement.

Les rejets directs ou indirects d'effluents dans la (les) nappe(s) d'eaux souterraines ou vers les milieux de surface sont interdits.

ARTICLE 4.3.3. GESTION DES OUVRAGES : CONCEPTION, DYSFONCTIONNEMENT

La conception et la performance des installations de traitement (ou de pré-traitement) des effluents aqueux permettent de respecter les valeurs limites imposées au rejet par le présent arrêté. Elles sont correctement entretenues.

Un registre spécial est tenu sur lequel sont notés les incidents de fonctionnement des dispositifs de collecte, de traitement ou de rejet des eaux, les dispositions prises pour y remédier et les résultats des mesures et contrôles de la qualité des rejets auxquels il a été procédé.

ARTICLE 4.3.4. LOCALISATION DES POINTS DE REJET VISES PAR LE PRESENT ARRETE

Point de rejet vers le milieu récepteur codifié par le présent arrêté	N°1	N°2	N°3
Nature des effluents	⇒ Eaux pluviales non polluées ⇒ Eaux pluviales susceptibles d'être polluées (voiries)	Eaux domestiques	Eaux de lavage des sols
Exutoire du rejet	Infiltration	Réseau eaux usées communal	Réseau eaux usées communal
Traitement avant rejet	Séparateur à hydrocarbures (pour les eaux pluviales de voiries)	Aucun	Fosse de décantation
Milieu naturel récepteur ou Station de traitement collective	Infiltration	Station d'épuration de Tavaux	Station d'épuration de Tavaux

A terme, lorsque la société d'aménagement de la zone industrielle mettra en place un réseau d'évacuation des eaux pluviales vers le milieu naturel, le rejet des eaux pluviales non polluées et des eaux pluviales de voiries, s'effectuera dans ce réseau. Le bassin d'infiltration d'AFT COMPOSITES sera alors by passé pour rejoindre ce réseau de collecte.

ARTICLE 4.3.5. CONCEPTION, AMÉNAGEMENT ET ÉQUIPEMENT DES OUVRAGES DE REJET

Rejet dans une station collective

Les dispositions du présent arrêté s'appliquent sans préjudice de l'autorisation délivrée par la collectivité à laquelle appartiennent le réseau public et l'ouvrage de traitement collectif, en application de l'article L.1331.10 du code de la santé publique. Cette autorisation est transmise par l'exploitant au Préfet.

Aménagement des points de prélèvements

Sur chaque ouvrage de rejet d'effluents liquides sont prévus un point de prélèvement d'échantillons et des points de mesure (débit, température, concentration en polluant, ...).

Ces points sont aménagés de manière à être aisément accessibles et permettre des interventions en toute sécurité. Toutes dispositions doivent également être prises pour faciliter les interventions d'organismes extérieurs à la demande de l'Inspection des Installations Classées.

Les agents des services publics, notamment ceux chargés de la Police des eaux, doivent avoir libre accès aux dispositifs de prélèvement qui équipent les ouvrages de rejet vers le milieu récepteur.

ARTICLE 4.3.6. CARACTÉRISTIQUES GÉNÉRALES DE L'ENSEMBLE DES REJETS

Les effluents rejetés doivent être exempts :

- de matières flottantes,
- de produits susceptibles de dégager en égout ou dans le milieu naturel directement ou indirectement des gaz ou vapeurs toxiques, inflammables ou odorantes,
- de tous produits susceptibles de nuire à la conservation des ouvrages, ainsi que des matières déposables ou précipitables qui, directement ou indirectement, sont susceptibles d'entraver le bon fonctionnement des ouvrages.

Les effluents doivent également respecter les caractéristiques suivantes :

- température : < 30°C,
- pH : compris entre 5,5 et 8,5.
- Hydrocarbures Totaux : < 10 mg/l

ARTICLE 4.3.7. GESTION DES EAUX POLLUÉES ET DES EAUX RÉSIDUAIRES INTERNES À L'ÉTABLISSEMENT

Les réseaux de collecte sont conçus pour évacuer séparément chacune des diverses catégories d'eaux polluées issues des activités ou sortant des ouvrages d'épuration interne vers les traitements appropriés avant d'être évacuées vers le milieu récepteur autorisé à les recevoir.

ARTICLE 4.3.8. EFFLUENTS POLLUÉS

Il n'y a pas, sur le site, de rejet d'eaux résiduelles de process.

ARTICLE 4.3.9. EAUX DOMESTIQUES

Les eaux domestiques sont traitées et évacuées conformément aux règlements en vigueur.

TITRE 5 DECHETS

CHAPITRE 5.1 PRINCIPES DE GESTION

ARTICLE 5.1.1. LIMITATION DE LA PRODUCTION DE DÉCHETS

L'exploitant prend toutes les dispositions nécessaires dans la conception, l'aménagement, et l'exploitation de ses installations pour assurer une bonne gestion des déchets de son entreprise et en limiter la production.

ARTICLE 5.1.2. SÉPARATION DES DÉCHETS

L'exploitant effectue à l'intérieur de son établissement la séparation des déchets (dangereux ou non) de façon à faciliter leur traitement ou leur élimination dans des filières spécifiques.

Les déchets d'emballage visés par le décret n° 94.6 09 sont valorisés par réemploi, recyclage ou toute autre action visant à obtenir des déchets valorisables ou de l'énergie.

Les huiles usagées doivent être éliminées conformément au décret n° 79.981 du 21 novembre 1979 modifié portant réglementation de la récupération des huiles usagées et ses textes d'application (arrêté ministériel du 28 janvier 1999). Elles sont stockées dans des réservoirs étanches et dans des conditions de séparation satisfaisantes, évitant notamment les mélanges avec de l'eau ou tout autre déchet non huileux. Les huiles usagées doivent être remises à des opérateurs agréés (ramasseurs ou exploitants d'installations d'élimination).

Les piles et accumulateurs usagés doivent être éliminés conformément aux dispositions du Décret n°94- 609 du 13 juillet 1994 et de l'article 8 du décret n° 99-374 du 12 mai 1999 modifié relatif à la mise sur le marché des piles et accumulateurs et à leur élimination.

Les pneumatiques usagés provenant de l'usage interne doivent être éliminés conformément aux dispositions du Décret n°2002-1563 du 24 décembre 2002 ; ils sont remis à des opérateurs agréés (collecteurs ou exploitants d'installations d'élimination) ou aux professionnels qui utilisent ces déchets pour des travaux publics, de remblaiement, de génie civil ou pour l'ensilage.

ARTICLE 5.1.3. CONCEPTION ET EXPLOITATION DES INSTALLATIONS INTERNES DE TRANSIT DES DÉCHETS

Les déchets et résidus produits, entreposés dans l'établissement, avant leur traitement ou leur élimination, doivent l'être dans des conditions ne présentant pas de risques de pollution (prévention d'un lessivage par des eaux météoriques, d'une pollution des eaux superficielles et souterraines, des envols et des odeurs) pour les populations avoisinantes et l'environnement.

En particulier, les aires de transit de déchets susceptibles de contenir des produits polluants sont réalisées sur des aires étanches et aménagées pour la récupération des éventuels liquides épandus et des eaux météoriques souillées.

La quantité de déchets stockés sur le site ne doit pas dépasser les quantités suivantes définies à l'article 5.1.7.

ARTICLE 5.1.4. DÉCHETS TRAITÉS OU ÉLIMINÉS À L'EXTÉRIEUR DE L'ÉTABLISSEMENT

L'exploitant élimine ou fait éliminer les déchets produits dans des conditions propres à garantir les intérêts. Il s'assure que les installations visées à l'article L.511-1 du Code de l'Environnement utilisées pour cette élimination sont régulièrement autorisées à cet effet.

ARTICLE 5.1.5. DÉCHETS TRAITÉS OU ÉLIMINÉS À L'INTÉRIEUR DE L'ÉTABLISSEMENT

A l'exception des installations spécifiquement autorisées, toute élimination de déchets dans l'enceinte de l'établissement est interdite.

ARTICLE 5.1.6. TRANSPORT

Chaque lot de déchets dangereux expédié vers l'extérieur doit être accompagné du bordereau de suivi de déchet établi en application de l'arrêté du 29 juillet 2005 fixant le formulaire du bordereau de suivi des déchets dangereux mentionné à l'article 4 du décret n° 2005-635 du 30 mai 2005.

Les opérations de transport de déchets doivent respecter les dispositions du décret n° 98.679 du 30 juillet 1998 relatif au transport par route, au négoce et au courtage de déchets. La liste mise à jour des transporteurs utilisés par l'exploitant est tenue à la disposition de l'Inspection des Installations Classées.

ARTICLE 5.1.7. DÉCHETS PRODUITS PAR L'ÉTABLISSEMENT

Les principaux déchets générés par le fonctionnement normal des installations sont repris dans le tableau ci-dessous ; ils sont éliminés dans les filières suivantes :

Type de déchets	Désignation	Conditionnement	Quantité maximale sur le site	Production annuelle	Mode d'élimination
Déchets Industriels Non Dangereux	Chutes de cartons (emballages)	Bennes	1 benne	3 t/an	Centre de regroupement puis recyclage
	Cerclages de balle de chanvre (métal et polypropylène)			40 t/an	
	Fûts métalliques vides			3 t/an	
	Bidons plastiques vides			0.7 t/an	
	Sacs papiers et plastiques			0,3 t/an	
Déchets Industriels Dangereux	Huiles usagées	Fûts de 200 l	1 fût	1 t/an	Entreprise extérieure agréée
	Loupés et purges de fabrication	Benne	1 benne	4 t/an	
	Eaux des pompes à vide	Conteneurs	1 conteneur	6 t/an	

TITRE 6 PREVENTION DES NUISANCES SONORES ET DES VIBRATIONS

CHAPITRE 6.1 DISPOSITIONS GENERALES

ARTICLE 6.1.1. AMÉNAGEMENTS

L'installation est construite, équipée et exploitée de façon que son fonctionnement ne puisse être à l'origine de bruits transmis par voie aérienne ou solidienne, de vibrations mécaniques susceptibles de compromettre la santé ou la sécurité du voisinage ou de constituer une nuisance pour celle-ci.

Les prescriptions de l'arrêté ministériel du 23 janvier 1997 relatif à la limitation des bruits émis dans l'environnement par les installations relevant du livre V – titre 1 du Code de l'Environnement, ainsi que les règles techniques annexées à la circulaire du 23 juillet 1986 relative aux vibrations mécaniques émises dans l'environnement par les installations classées sont applicables.

ARTICLE 6.1.2. VÉHICULES ET ENGIN

Les véhicules de transport, les matériels de manutention et les engins de chantier utilisés à l'intérieur de l'établissement, et susceptibles de constituer une gêne pour le voisinage, sont conformes à la réglementation en vigueur (les engins de chantier doivent répondre aux dispositions du décret n° 95.79 du 23 janvier 1995 et des textes pris pour son application).

ARTICLE 6.1.3. APPAREILS DE COMMUNICATION

L'usage de tous appareils de communication par voie acoustique (sirènes, avertisseurs, haut-parleurs ...) gênants pour le voisinage est interdit sauf si leur emploi est exceptionnel et réservé à la prévention ou au signalement d'incidents graves ou d'accidents.

CHAPITRE 6.2 NIVEAUX ACOUSTIQUES

ARTICLE 6.2.1. VALEURS LIMITES D'ÉMERGENCE

Niveau de bruit ambiant existant dans les zones à émergence réglementée (incluant le bruit de l'établissement)	Émergence admissible pour la période allant de 7 h à 22 h, sauf dimanches et jours fériés	Émergence admissible pour la période allant de 22 h à 7 h, ainsi que dimanches et jours fériés
Supérieur à 35 dB(A) et inférieur ou égal à 45 dB(A)	6 dB(A)	4 dB(A)
Supérieur à 45 dB(A)	5 dB(A)	3 dB(A)

ARTICLE 6.2.2. NIVEAUX LIMITES DE BRUIT

Le respect des critères d'émergence ainsi définis conduit à fixer, à la date du présent arrêté, le niveau de bruit maximum en limite de propriété de l'établissement, installations en fonctionnement selon le tableau ci-dessous :

Emplacement	Tout point de la périphérie du site
Niveau de bruit pour la période allant de 7 h à 22 h, sauf dimanches et jours fériés	70 dB(A)
Niveau de bruit pour la période allant de 22 h à 7 h, ainsi que les dimanches et jours fériés	60 dB(A)

TITRE 7 PREVENTION DES RISQUES

CHAPITRE 7.1 PRINCIPES DIRECTEURS

L'exploitant prend toutes les dispositions nécessaires pour prévenir les incidents et accidents susceptibles de concerner les installations et pour en limiter les conséquences. Il organise sous sa responsabilité les mesures appropriées pour obtenir et maintenir cette prévention des risques, dans les conditions normales d'exploitation, les situations transitoires et dégradées.

Il met en place le dispositif nécessaire pour en obtenir l'application et la maintien ainsi que pour détecter et corriger les écarts éventuels.

CHAPITRE 7.2 CARACTERISATION DES RISQUES

ARTICLE 7.2.1. INVENTAIRE DES SUBSTANCES OU PRÉPARATIONS DANGEREUSES PRÉSENTES DANS L'ÉTABLISSEMENT

L'exploitant doit avoir à sa disposition des documents lui permettant de connaître la nature et les risques des substances et préparations dangereuses présentes dans les installations, en particulier les fiches de données de sécurité prévues par l'article R 231.53 du code du travail.

L'inventaire et l'état des stocks des substances ou préparations dangereuses présentes dans l'établissement (nature, état physique et quantité, emplacements) en tenant compte des phrases de risques codifiées par la réglementation en vigueur sont constamment tenus à jour.

Cet inventaire est tenu à la disposition permanente des services de secours.

ARTICLE 7.2.2. ZONAGE DES DANGERS INTERNES À L'ÉTABLISSEMENT

L'exploitant identifie les zones de l'établissement susceptibles d'être à l'origine d'incendie, d'émanations toxiques ou d'explosion de par la présence de substances ou préparations dangereuses stockées ou utilisées ou d'atmosphères nocives ou explosibles pouvant survenir, soit de façon permanente ou semi-permanente dans le cadre du fonctionnement normal des installations, soit de manière épisodique avec une faible fréquence et de courte durée.

Ces zones sont matérialisées par des moyens appropriés et reportées sur un plan systématiquement tenu à jour.

La nature exacte du risque (atmosphère potentiellement explosible, etc.) et les consignes à observer sont indiquées à l'entrée de ces zones et en tant que de besoin rappelées à l'intérieur de celles-ci. Ces consignes doivent être incluses dans les plans de secours s'ils existent.

CHAPITRE 7.3 INFRASTRUCTURES ET INSTALLATIONS

ARTICLE 7.3.1. ACCÈS ET CIRCULATION DANS L'ÉTABLISSEMENT

L'exploitant fixe les règles de circulation applicables à l'intérieur de l'établissement. Les règles sont portées à la connaissance des intéressés par une signalisation adaptée et une information appropriée.

Les camions, en attente de livraisons et expéditions stationnent sur un parking spécifique.

L'établissement est efficacement clôturé sur la totalité de sa périphérie.

Au moins deux accès de secours, éloignés l'un de l'autre et le plus judicieusement placés pour éviter d'être exposés aux conséquences d'un accident, sont en permanence maintenus accessibles de l'extérieur du site (chemins carrossables ...) pour les moyens d'intervention.

Le site doit être en permanence accessible pour permettre l'intervention des services d'incendie et de secours. Une voie au moins est maintenue dégagée pour la circulation sur le périmètre du site. Cette voie doit permettre l'accès des engins de secours des sapeurs-pompiers et les croisements de ces engins.

À partir de cette voie, les sapeurs-pompiers doivent pouvoir accéder à toutes les issues du site par un chemin stabilisé de 1,40 mètres de large au minimum.

Les véhicules dont la présence est liée à l'exploitation du site doivent pouvoir stationner sans occasionner de gêne sur les voies de circulation externes à l'entrepôt tout en laissant dégagés les accès nécessaires aux secours, même en-dehors des heures d'exploitation et d'ouverture de l'entrepôt.

Des issues pour les personnes sont prévues en nombre suffisant pour que tout point du site ne soit pas distant de plus de cinquante mètres de l'une d'elles, et vingt-cinq mètres dans les parties du site formant cul-de-sac.

ARTICLE 7.3.2. GARDIENNAGE ET CONTRÔLE DES ACCÈS

Toute personne étrangère à l'établissement ne doit pas avoir libre accès aux installations.

Le site sera relié à une société de télésurveillance qui assurera la surveillance en dehors des heures ouvrées. Les alarmes des détections de fumées seront reliées à cette société de télésurveillance.

A terme, du personnel sera présent 24h/24h sur le site ; ce personnel sera familiarisé avec les installations et les risques encourus et recevra à cet effet une formation particulière. Il sera équipé de moyens de communication pour diffuser l'alerte.

Le responsable de l'établissement prend toutes dispositions pour que lui-même ou une personne déléguée techniquement compétente en matière de sécurité puisse être alerté et intervenir rapidement sur les lieux en cas de besoin y compris durant les périodes de gardiennage.

ARTICLE 7.3.3. BÂTIMENTS ET LOCAUX

Les bâtiments et locaux sont conçus et aménagés de façon à pouvoir s'opposer à la propagation d'un incendie.

Les bâtiments ou locaux susceptibles d'être l'objet d'une explosion sont suffisamment éloignés des autres bâtiments et unités de l'installation, ou protégés en conséquence.

A l'intérieur des ateliers, les allées de circulation sont aménagées et maintenues constamment dégagées pour faciliter la circulation et l'évacuation du personnel ainsi que l'intervention de secours en cas de sinistre.

ARTICLE 7.3.4. CHAUFFAGE DES LOCAUX

Les zones de stockage ne seront pas chauffées. Le reste des locaux sera chauffé par des aérothermes.

ARTICLE 7.3.5. DETECTION INCENDIE

L'atelier de fabrication et le stockage de produits finis sont équipés de détecteurs incendie reliés à une alarme. Le type de détecteur est déterminé en fonction des produits stockés.

ARTICLE 7.3.6. DETECTION GAZ

Au niveau du four, le seuil d'alarme sera réglé à 25 % de la LIE (Limite Inférieure d'Explosivité) des atmosphères explosives qui risquent de se former. Lorsque celles-ci comportent des produits différents, l'étalonnage sera effectué à partir de la limite inférieure d'explosivité du produit le plus sensible présent.

ARTICLE 7.3.7. INSTALLATIONS ÉLECTRIQUES – MISE À LA TERRE

Les installations électriques sont conformes aux normes en vigueur.

Les installations électriques doivent être conçues, réalisées et entretenues conformément à la réglementation du travail et le matériel conforme aux normes françaises qui lui sont applicables.

La valeur des résistances de terre est conforme aux normes en vigueur.

Les conducteurs sont mis en place de manière à éviter tout court-circuit.

A proximité d'au moins une issue est installé un interrupteur général, bien signalé, permettant de couper l'alimentation électrique.

Les transformateurs de courant électrique sont situés dans des locaux spéciaux, isolés de l'entrepôt par un mur REI 60 (coupe-feu de degré une heure), et largement ventilés.

Une vérification de l'ensemble de l'installation électrique est effectuée au minimum une fois par an par un organisme compétent qui mentionnera très explicitement les défauts relevés dans son rapport.

Zones à atmosphère explosible

Les dispositions de l'article 2 de l'arrêté ministériel du 31 mars 1980, portant réglementation des installations électriques des établissements réglementés au titre de la législation sur les installations classées et susceptibles de présenter des risques d'explosion, sont applicables à l'ensemble des zones de risque d'atmosphère explosive de l'établissement. Le plan des zones à risques d'explosion est porté à la connaissance de l'organisme chargé de la vérification des installations électriques.

Le matériel électrique est conforme aux dispositions des articles 3 et 4 de l'arrêté ministériel précité.

Les masses métalliques contenant et/ou véhiculant des produits inflammables et explosibles susceptibles d'engendrer des charges électrostatiques sont mises à la terre et reliées par les liaisons équipotentiellées.

Chaque capacité pouvant être le siège d'une explosion de poussières doit être munie d'une connexion par raccord rapide afin de permettre l'injection d'eau pour noyer le sinistre.

Chaque capacité pouvant être le siège d'une explosion de poussières doit être munie d'évents dont les surfaces seront calculées conformément aux normes en vigueur. L'évacuation de la surpression sera canalisée vers l'extérieur, dirigée vers des zones non dangereuses en cas d'éclatement de l'évent. Ceci concerne :

- les filtres à manche des aspirations centralisées pour l'atelier chanvre (2 filtres) ;
- les filtres à manche des aspirations centralisées pour l'atelier compoundage (2 filtres) ;
- le filtre à manche du microniseur ;

- les 4 silos tampon de chanvre ;
- le filtre à manche du sécheur.

ARTICLE 7.3.8. PROTECTION CONTRE LA Foudre

Les installations sur lesquelles une agression par la foudre peut être à l'origine d'évènements susceptibles de porter gravement atteinte, directement ou indirectement, à la sécurité des installations, à la sécurité des personnes ou à la qualité de l'environnement, sont protégées contre la foudre en application de l'arrêté ministériel du 28 janvier 1993.

Les dispositifs de protection contre la foudre sont conformes à la norme française C 17-100 ou à toute norme en vigueur dans un État membre de la CE ou représentant des garanties de sécurité équivalentes.

Une étude foudre sera réalisée 3 mois après validation définitive de la volumétrie des bâtiments. Les préconisations de cette étude seront transmises à l'inspection des installations classées et mises en place sur le site.

L'état des dispositifs de protection contre la foudre est vérifié tous les cinq ans. Une vérification est réalisée après travaux ou après impact de foudre dommageable, comme le prévoit l'article 3 de l'arrêté ministériel susvisé. Après chacune des vérifications, l'exploitant adresse à l'Inspection des Installations Classées une déclaration de conformité signée par lui et accompagnée de l'enregistrement trimestriel du nombre d'impacts issu du dispositif de comptage cité plus haut ainsi que de l'indication des dommages éventuels subis.

ARTICLE 7.3.9. INTERDICTION DE FEUX

Il est interdit de fumer sur l'ensemble du site.

Il est interdit d'apporter du feu sous une forme quelconque dans les zones de dangers présentant des risques d'incendie ou d'explosion sauf pour les interventions ayant fait l'objet d'un permis d'intervention.

ARTICLE 7.3.10. TRAVAUX DE REPARATION

Les travaux de réparation ou d'aménagement conduisant à une augmentation des risques (emploi d'une flamme ou d'une source chaude par exemple) ne peuvent être effectués qu'après délivrance d'un « permis d'intervention » et éventuellement d'un « permis de feu » et en respectant une consigne particulière.

Le « permis d'intervention » et éventuellement le « permis de feu » et la consigne particulière doivent être établis et visés par l'exploitant ou par une personne qu'il aura nommément désignée. Lorsque les travaux sont effectués par une entreprise extérieure, le « permis d'intervention » et éventuellement le « permis de feu » et la consigne particulière relative à la sécurité de l'installation, doivent être signés par l'exploitant et l'entreprise extérieure ou les personnes qu'ils auront nommément désignées.

Après la fin des travaux et avant la reprise de l'activité, une vérification des installations doit être effectuée par l'exploitant ou son représentant ou le représentant de l'éventuelle entreprise extérieure.

ARTICLE 7.3.11. FORMATION DU PERSONNEL

Outre l'aptitude au poste occupé, les différents opérateurs et intervenants sur le site, y compris le personnel intérimaire, reçoivent une formation sur les risques inhérents des installations, la conduite à tenir en cas d'incident ou d'accident et sur la mise en œuvre des moyens d'intervention.

Des mesures sont prises pour vérifier le niveau de connaissance et assurer son maintien.

Cette formation comporte notamment :

- les explications nécessaires pour la bonne compréhension des consignes,
- des exercices périodiques de simulation d'application des consignes de sécurité prévues par le présent arrêté, ainsi qu'un entraînement régulier au maniement des moyens d'intervention affectés à leur unité,
- une sensibilisation sur le comportement humain et les facteurs susceptibles d'altérer les capacités de réaction face au danger.

ARTICLE 7.3.12. TRAVAUX D'ENTRETIEN ET DE MAINTENANCE

Les travaux de réparation ou d'aménagement conduisant à une augmentation des risques (emploi d'une flamme ou d'une source chaude par exemple) ne peuvent être effectués qu'après délivrance d'un " permis d'intervention " et éventuellement d'un " permis de feu " et en respectant une consigne particulière.

Le " permis d'intervention " et éventuellement le " permis de feu " et la consigne particulière doivent être établis et visés par l'exploitant ou par une personne qu'il aura nommément désignée. Lorsque les travaux sont effectués par une entreprise extérieure, le " permis d'intervention " et éventuellement le " permis de feu " et la consigne particulière relative à la sécurité de l'installation, doivent être signés par l'exploitant et l'entreprise extérieure ou les personnes qu'ils auront nommément désignées.

Après la fin des travaux et avant la reprise de l'activité, une vérification des installations doit être effectuée par l'exploitant ou son représentant ou le représentant de l'éventuelle entreprise extérieure.

CHAPITRE 7.4 PREVENTION DES POLLUTIONS ACCIDENTELLES

ARTICLE 7.4.1. ORGANISATION DE L'ÉTABLISSEMENT

Une consigne écrite doit préciser les vérifications à effectuer, en particulier pour s'assurer périodiquement de l'étanchéité des dispositifs de rétention, préalablement à toute remise en service après arrêt d'exploitation, et plus généralement aussi souvent que le justifieront les conditions d'exploitation.

Les vérifications, les opérations d'entretien et de vidange des rétentions doivent être notées sur un registre spécial tenu à la disposition de l'Inspection des Installations Classées.

ARTICLE 7.4.2. RÉTENTIONS

Tout stockage fixe ou temporaire d'un liquide susceptible de créer une pollution des eaux ou des sols est associé à une capacité de rétention dont le volume est au moins égal à la plus grande des deux valeurs suivantes :

- 100 % de la capacité du plus grand réservoir,
- 50 % de la capacité des réservoirs associés.

Pour les stockages de récipients de capacité unitaire inférieure ou égale à 250 litres, la capacité de rétention est au moins égale à :

- dans le cas de liquides inflammables, à l'exception des lubrifiants, 50 % de la capacité totale des fûts,
- dans les autres cas, 20 % de la capacité totale des fûts.

La capacité de rétention est étanche aux produits qu'elle pourrait contenir, résiste à l'action physique et chimique des fluides et peut être contrôlée à tout moment. Il en est de même pour son éventuel dispositif d'obturation qui est maintenu fermé en permanence.

Les capacités de rétention ou les réseaux de collecte et de stockage des égouttures et effluents accidentels ne comportent aucun moyen de vidange par simple gravité dans le réseau d'assainissement ou le milieu naturel.

La conception de la capacité est telle que toute fuite survenant sur un réservoir associé y soit récupérée, compte tenu en particulier de la différence de hauteur entre le bord de la capacité et le sommet du réservoir.

Ces capacités de rétention doivent être construites suivant les règles de l'art, en limitant notamment les surfaces susceptibles d'être mouillées en cas de fuite.

Les déchets et résidus produits considérés comme des substances ou préparations dangereuses sont stockés, avant leur revalorisation ou leur élimination, dans des conditions ne présentant pas de risques de pollution (prévention d'un lessivage par les eaux météoriques, d'une pollution des eaux superficielles ou souterraines, des envols et des odeurs) pour les populations avoisinantes et l'environnement.

Les stockages temporaires, avant recyclage ou élimination des déchets spéciaux considérés comme des substances ou préparations dangereuses, sont réalisés sur des cuvettes de rétention étanches et aménagées pour la récupération des eaux météoriques.

ARTICLE 7.4.3. RÉSERVOIRS

L'étanchéité du (ou des) réservoir(s) associé(s) à la rétention doit pouvoir être contrôlée à tout moment.

Les réservoirs sont équipés de manière à pouvoir vérifier leur niveau de remplissage à tout moment et empêcher ainsi leur débordement en cours de remplissage. Ce dispositif de surveillance est pourvu d'une alarme de niveau haut.

Les matériaux utilisés doivent être adaptés aux produits utilisés de manière, en particulier, à éviter toute réaction parasite dangereuse.

Les canalisations doivent être installées à l'abri des chocs et donner toutes garanties de résistance aux actions mécaniques, physiques, chimiques ou électrolytiques. Il est en particulier interdit d'intercaler des tuyauteries flexibles entre le réservoir et les robinets ou clapets d'arrêt, isolant ce réservoir des appareils d'utilisation.

ARTICLE 7.4.4. RÈGLES DE GESTION DES STOCKAGES EN RÉTENTION

Les réservoirs ou récipients contenant des produits incompatibles ne sont pas associés à une même rétention.

Le stockage des liquides inflammables, ainsi que des autres produits, toxiques, corrosifs ou dangereux pour l'environnement, n'est autorisé sous le niveau du sol que dans des réservoirs installés en fosse maçonnée ou assimilés, et pour les liquides inflammables dans le respect des dispositions du présent arrêté.

L'exploitant veille à ce que les volumes potentiels de rétention restent disponibles en permanence. A cet effet, l'évacuation des eaux pluviales respectent les dispositions du présent arrêté.

ARTICLE 7.4.5. TRANSPORTS – CHARGEMENTS – DÉCHARGEMENTS

Les aires de chargement et de déchargement de véhicules citernes sont étanches et reliées à des rétentions dimensionnées selon les règles de l'art.

Le transport des produits à l'intérieur de l'établissement est effectué avec les précautions nécessaires pour éviter le renversement accidentel des emballages (arrimage des fûts ...).

Le stockage et la manipulation de produits dangereux ou polluants, solides ou liquides (ou liquéfiés) sont effectués sur des aires étanches et aménagées pour la récupération des fuites éventuelles.

ARTICLE 7.4.6. ÉLIMINATION DES SUBSTANCES OU PRÉPARATIONS DANGEREUSES

L'élimination des substances ou préparations dangereuses récupérées en cas d'accident suit prioritairement la filière déchets la plus appropriée. En tout état de cause, leur éventuelle évacuation vers le milieu naturel s'exécute dans des conditions conformes au présent arrêté.

ARTICLE 7.4.7. CONSEQUENCE D'UNE CONTAMINATION ACCIDENTELLE

En cas de pollution accidentelle, l'exploitant doit être en mesure de fournir les renseignements dont il dispose, permettant de déterminer les mesures de sauvegarde à prendre pour ce qui concerne les personnes, la faune et la flore ainsi que les ouvrages exposés à cette pollution.

L'exploitant dispose des documents lui permettant de connaître la nature et les risques des produits dangereux présents dans l'installation et notamment des fiches de données de sécurité des produits lorsqu'elles existent.

ARTICLE 7.4.8. IMPACT DES INSTALLATIONS SUR LES EAUX SOUTERRAINES

Avant la mise en service de l'installation, deux piézomètres seront implantés en amont et en aval des installations par rapport au sens d'écoulement de la nappe de façon à effectuer une surveillance périodique de la qualité des eaux de celle-ci.

CHAPITRE 7.5 MOYENS D'INTERVENTION EN CAS D'ACCIDENT ET ORGANISATION DES SECOURS

ARTICLE 7.5.1. DÉFINITION GÉNÉRALE DES MOYENS

L'établissement est doté de moyens adaptés aux risques à défendre et répartis en fonction de la localisation de ceux-ci conformément à l'analyse des risques définie aux chapitres 7.1 et 7.2.

L'ensemble du système de lutte contre l'incendie fait l'objet d'un plan de sécurité établi par l'exploitant en liaison avec les services d'incendie et de secours.

ARTICLE 7.5.2. ENTRETIEN DES MOYENS D'INTERVENTION

Ces équipements sont maintenus en bon état, repérés et facilement accessibles.

L'exploitant doit pouvoir justifier, auprès de l'Inspection des Installations Classées, de l'exécution de ces dispositions. Il doit fixer les conditions de maintenance et les conditions d'essais périodiques de ces matériels.

Les dates, les modalités de ces contrôles et les observations constatées doivent être inscrites sur un registre tenu à la disposition des services de la protection civile, d'incendie et de secours et de l'Inspection des Installations Classées.

ARTICLE 7.5.3. MOYENS DE LUTTE CONTRE L'INCENDIE

L'établissement doit disposer de ses propres moyens de lutte contre l'incendie adaptés aux risques à défendre, et au minimum des moyens définis ci-après :

- d'extincteurs répartis à l'intérieur de l'entrepôt, sur les aires extérieures et dans les lieux présentant des risques spécifiques, à proximité des dégagements, bien visibles et facilement accessibles. Les agents d'extinction doivent être appropriés aux risques à combattre et compatibles avec les matières stockées ;
- des robinets d'incendie armés en nombre suffisant et judicieusement localisés de manière à ce que chaque point de l'entrepôt puisse être couvert par au moins 2 jets. Ils sont utilisables en période de gel ;
- un réseau de sprinklage de l'ensemble des bâtiments (voir article suivant) ;
- une réserve d'eau de 1100 m³ destinée à alimenter le réseau sprinkler et munie de 2 crépines de pompage et d'une plate-forme pour l'entreposage des engins pompier.

Deux poteaux d'incendie sont situés à proximité du site.

Dans tous les cas, les poteaux doivent être capables de fournir un débit minimum de 120 m³/h à une pression de 1 bars. L'exploitant doit justifier à M. Le Préfet par courrier la disponibilité effective des débits d'eau 1 mois à compter de la signature du présente arrêté.

Les réserves d'eau doivent être maintenues accessibles à tout moment et maintenues hors gel.

ARTICLE 7.5.4. ALARMES

Toutes les installations techniques (détection incendie du sprinklage, installation d'extinction automatique) sont équipées d'alarmes dont les reports sont dirigés vers une société de télésurveillance.

Une sirène audible en tout point de l'établissement peut être mise en route si nécessaire.

ARTICLE 7.5.5. SPRINKLAGE

Le système d'extinction automatique d'incendie est constitué par un réseau de sprinklage alimenté par les sources d'eau suivantes :

- 1 réserve d'eau glycolée de 1100 m³ couplée à un groupe moto- pompe diesel présentant un débit maximal de 333 m³/h. Le groupe de maintien en pression jockey est assuré par une électropompe e électro-pompe de 60 m³/h. Cette réserve est prévue pour le fonctionnement de 5 sprinklers en fonctionnement simultané dans la zone la plus défavorisée et la plus demandeuse en eau ;
- 1 réserve supplémentaire de 30 m³, à l'intérieur du local sprinklers.

Au total, les deux réserves cumulées doivent permettre un fonctionnement du sprinkler pendant 2 heures. Ces systèmes doivent être maintenus hors gel.

Cette réserve sera munie de 2 points d'aspiration auxquels les services d'incendie et de secours pourront se brancher en cas de sinistre non maîtrisé par le système de sprinklers.

ARTICLE 7.5.6. CONSIGNES DE SÉCURITÉ

Sans préjudice des dispositions du code du travail, les modalités d'application des dispositions du présent arrêté sont établies, intégrées dans des procédures générales spécifiques et/ou dans les procédures et instructions de travail, tenues à jour et affichées dans les lieux fréquentés par le personnel.

Ces consignes indiquent notamment :

- l'interdiction d'apporter du feu sous une forme quelconque dans les parties de l'installation qui, en raison des caractéristiques qualitatives et quantitatives des matières mises en œuvre, stockées, utilisées ou produites, sont susceptibles d'être à l'origine d'une sinistre pouvant avoir des conséquences directes ou indirectes sur l'environnement, la sécurité publique ou le maintien en sécurité de l'installation ;
- l'interdiction de tout brûlage à l'air libre ;
- l'obligation du « permis d'intervention » ou « permis de feu » évoqué à l'article 7.3.9 ;
- les mesures à prendre en cas de fuite sur un récipient ou une canalisation contenant des substances dangereuses et notamment les conditions d'évacuation des déchets et eaux souillées en cas d'épandage accidentel ;
- les moyens d'extinction à utiliser en cas d'incendie ;
- la procédure d'alerte avec les numéros de téléphone du responsable d'intervention de l'établissement, des services d'incendie et de secours, etc ... ;
- la procédure permettant, en cas de lutte contre un incendie, d'isoler le site afin de prévenir tout transfert de pollution vers le milieu récepteur et notamment la fermeture de la vanne de sortie (rejet n° 1).

ARTICLE 7.5.7. CONSIGNES GÉNÉRALES D'INTERVENTION

Des consignes écrites sont établies pour la mise en œuvre des moyens d'intervention, d'évacuation du personnel et d'appel des secours extérieurs auxquels l'exploitant aura communiqué un exemplaire. Le personnel est entraîné à l'application de ces consignes.

L'établissement dispose d'une équipe d'intervention spécialement formée à la lutte contre les risques identifiés sur le site et au maniement des moyens d'intervention.

Les agents non affectés exclusivement aux tâches d'intervention devront pouvoir quitter leur poste de travail à tout moment en cas d'appel.

Plan de Secours Interne

L'exploitant doit établir un Plan de secours Interne sur la base des risques et moyens d'intervention nécessaires analysés pour un certain nombre de scénarios dans l'étude des dangers.

Ce plan définit les mesures d'organisation, les méthodes d'intervention et les moyens nécessaires à mettre en œuvre en cas d'accident en vue de protéger le personnel, les populations et l'environnement.

Des exercices de défense contre l'incendie sont réalisés avec les services départementaux d'incendie et de secours. Il est renouvelé tous les trois ans.

ARTICLE 7.5.8. RETENTION DES EAUX D'INCENDIE

Les réseaux d'assainissement susceptibles de recueillir l'ensemble des eaux polluées lors d'un accident ou d'un incendie (y compris les eaux d'extinction et de refroidissement) sont raccordés à une rétention étanche aux produits collectés et d'une capacité de 1600 m³. Cette rétention est constituée par la surface imperméabilisée du site entourée par des bordures.

Le rejet des ces eaux au milieu naturel est empêché par fermeture d'une vanne qui doit être facile d'accès et rapidement manœuvrable.

Le rejet des eaux polluées lors d'un accident ou d'un incendie récupérées dans le rétention ne peut intervenir qu'avec l'accord de l'Inspection des Installations Classées quant à leur destination. Elles pourront être considérées comme déchets et devoir être traitées comme tels.

ARTICLE 7.5.9. VERIFICATIONS PERIODIQUES

L'exploitant doit s'assurer d'une bonne maintenance des matériels de sécurité et de lutte contre l'incendie (exutoires, systèmes de détection et d'extinction, portes EI (coupe-feu) notamment) ainsi que des installations électriques. Les vérifications périodiques de ces matériels doivent être inscrites sur un registre.

TITRE 8 DISPOSITIONS PARTICULIERES AU SITE

ARTICLE 8.1.1. CONSTRUCTION ET AMENAGEMENTS

Les locaux abritant l'installation de "stockage" doivent présenter les caractéristiques de réaction et de résistance au feu minimales suivantes :

- ossature (ossature verticale et charpente de toiture) stable au feu de degré 1 heure de l'atelier de compoundage de hauteur 15m et stable au feu de degré 1/2 heure des locaux de stockage de produits finis, traitement de chanvre, stockage du chanvre et stockage de paille de chanvre de hauteur 6 mètres.
- murs extérieurs et portes pare-flamme de degré 1/2 heure, les portes étant munies d'un ferme-porte ou d'un dispositif assurant leur fermeture automatique,
- couverture sèche constituée exclusivement en matériaux A2 s1 d0 ou couverture constituée d'un support de couverture en matériaux A2 s1 d0, et d'une isolation et d'une étanchéité en matériaux classés C s1 d0 non gouttants, à l'exception de la surface dédiée à l'éclairage zénithal et aux dispositifs permettant l'évacuation des fumées et gaz de combustion.

D'autre part, afin de ne pas aggraver les effets d'un incendie :

- le local de stockage des produits finis est séparé de l'atelier de compoundage,
- le local de stockage de chanvre est séparé des bureaux

par un mur coupe-feu de degré 2 heures, dépassant d'au moins 1 mètre en toiture et de 0,5 mètre latéralement, dans les autres cas. Les portes sont coupe-feu de degré 1 heure et munies d'un ferme porte ou d'un dispositif assurant leur fermeture automatique.

De plus, le local de stockage de chanvre est séparé de l'atelier chanvre par une cloison en bardage acier.

La surface dédiée à l'éclairage zénithal n'excède pas 10 % de la surface géométrique de la couverture. Les matériaux utilisés pour l'éclairage zénithal doivent être tels qu'ils ne produisent pas de gouttes enflammées au sens de l'arrêté du 30 juin 1983 modifié portant classification des matériaux de construction et d'aménagement selon leur réaction au feu et définition des méthodes d'essais.

Les locaux doivent être équipés en partie haute d'exutoires de fumée, gaz de combustion et chaleur dégagés en cas d'incendie (lanterneaux en toiture, ouvrants en façade ou tout autre dispositif équivalent). Ces dispositifs doivent être à commande automatique et manuelle et leur surface ne doit pas être inférieure à 2 % de la surface géométrique de la couverture. D'autre part, ces dispositifs sont isolés sur une distance d'1 mètre du reste de la structure par une surface réalisée en matériaux A2 s1 d0. Les commandes d'ouverture manuelle sont placées à proximité des accès. Le système de désenfumage doit être adapté aux risques particuliers de l'installation.

La couverture ne comporte pas d'exutoires, d'ouvertures ou d'éléments constitutifs de l'éclairage zénithal sur une largeur de 4 mètres de part et d'autre à l'aplomb de tous les murs coupe-feu séparatifs.

Dans le cas d'une installation équipée d'un système d'extinction automatique d'incendie de type sprinklage, toutes dispositions doivent être prises pour que l'ouverture automatique ou manuelle des exutoires de fumée et de chaleur n'intervienne que postérieurement à l'opération d'extinction.

ARTICLE 8.1.2. CONDITIONS DE STOCKAGE

Récapitulatif des produits stockés :

Lieu	Produit	Conditionnement	Quantité maximale entreposée
Local « stockage paille de chanvre » 2000 m ²	Paille de chanvre	Balles de 1 m ³	5 000 m ³ soit 1500 t
Local « stockage chanvre » 500 m ²	Paille de chanvre	Balles de 1 m ³	300 m ³ soit 100 t
2 silos à l'extérieur du bâtiment de production	PVC en poudre	Vrac	2 x 100 m ³ soit 100t
2 silos à l'extérieur du bâtiment de production	PP (ou PE) en poudre	Vrac	2 x 200 m ³ soit 200t
Magasin produits finis	Produits finis	Big bag de 500 kg	400 m ³ soit 400t
Silos de chanvre	Chanvre broyé	Vrac	4 X 15 m ³

Les marchandises entreposées en masse (balles, big bag) forment des blocs limités de la façon suivante :

- Surface maximum des blocs au sol : 300 m²,
- Le stockage est limité à 2 palettes l'une sur l'autre, soit une hauteur d'environ 4 mètres,
- Espace entre blocs et parois et entre blocs et éléments de la structure : 1 mètre,
- Espace entre blocs : 2 mètres.

ARTICLE 8.1.3. AUTRES

Des dispositions complémentaires de prévention et de protection pourront être imposées à l'exploitant en fonction des conclusions des études remises dans le cadre de la mise en place des PPRT liés à l'usine SOLVAY.

TITRE 9 SURVEILLANCE DES EMISSIONS ET DE LEURS EFFETS

CHAPITRE 9.1 PROGRAMME D'AUTO SURVEILLANCE

ARTICLE 9.1.1. PRINCIPE ET OBJECTIFS DU PROGRAMME D'AUTO SURVEILLANCE

Afin de maîtriser les émissions de ses installations et de suivre leurs effets sur l'environnement, l'exploitant définit et met en œuvre sous sa responsabilité un programme de surveillance de ses émissions et de leurs effets. L'exploitant adapte et actualise la nature et la fréquence de cette surveillance pour tenir compte des évolutions de ses installations, de leurs performances par rapport aux obligations réglementaires, et de leurs effets sur l'environnement. L'exploitant décrit dans un document tenu à la disposition de l'Inspection des Installations Classées les modalités de mesures et de mise en œuvre de son programme de surveillance, y compris les modalités de transmission à l'Inspection des Installations Classées.

Les articles suivants définissent le contenu minimum de ce programme en terme de nature de mesure, de paramètres et de fréquence pour les différentes émissions et pour la surveillance des effets sur l'environnement, ainsi que de fréquence de transmission des données d'autosurveillance.

CHAPITRE 9.2 MODALITES D'EXERCICE ET CONTENU DE L'AUTO SURVEILLANCE

ARTICLE 9.2.1. RELEVÉ DES PRELEVEMENTS D'EAU

Les installations de prélèvement en eaux sont munies d'un dispositif de mesure totalisateur.

L'exploitant établit un bilan annuel des utilisations d'eau à partir des relevés réguliers de ses consommations. Ce bilan fait apparaître éventuellement des économies réalisables. Le relevé des volumes est effectué mensuellement et retranscrit sur un registre.

ARTICLE 9.2.2. AUTO SURVEILLANCE DES EMISSIONS ATMOSPHERIQUES

Un contrôle annuel sera réalisé par un laboratoire extérieur agréé sur l'ensemble des points de rejet mentionnés à l'article 3.2.2 et sur les polluants mentionnés à l'article 3.2.4.

ARTICLE 9.2.3. AUTO SURVEILLANCE DE LA QUALITE DES EAUX SOUTERRAINES

Un contrôle annuel de la qualité des eaux souterraines sera réalisé un laboratoire extérieur agréé au droit des 2 piézomètres établis conformément à l'article 7.4.8. Ce contrôle portera sur les paramètres suivants : pH, température, hydrocarbures totaux et mentionnera les relevés piézométriques des eaux..

ARTICLE 9.2.4. AUTO SURVEILLANCE DES DÉCHETS

Les résultats de surveillance sont présentés selon un registre ou un modèle établi en accord avec l'Inspection des Installations Classées ou conformément aux dispositions nationales lorsque le format est prédéfini. Ce récapitulatif prend en compte les types de déchets produits, les quantités et les filières d'élimination retenues.

L'exploitant utilisera pour ses déclarations la codification réglementaire en vigueur.

ARTICLE 9.2.5. AUTO SURVEILLANCE DES NIVEAUX SONORES

Une mesure de la situation acoustique sera effectuée **dès mise en route de l'installation** puis tous les 5 ans, ainsi qu'à l'occasion de toute modification notable des installations ou de leurs conditions d'exploitation, par un organisme ou une personne qualifié(e) dont le choix sera communiqué préalablement à l'Inspection des Installations Classées.

Le résultat de la première mesure seront transmis dans le mois qui suit à l'inspection des installations classées.

Ces contrôles seront effectués en 4 points en limite de propriété indépendamment des contrôles ultérieurs que l'inspecteur des installations classées pourra demander. Avant réalisation des mesures, la localisation de ces points sera soumise pour avis à l'Inspection des Installations Classées.

CHAPITRE 9.3 SUIVI, INTERPRETATION ET DIFFUSION DES RESULTATS

ARTICLE 9.3.1. ACTIONS CORRECTIVES

L'exploitant suit les résultats de mesures qu'il réalise en application du chapitre 9.2, notamment celles de son programme d'autosurveillance, les analyse et les interprète. Il prend le cas échéant les actions correctives appropriées lorsque des résultats font présager des risques ou inconvénients pour l'environnement ou d'écart par rapport au respect des valeurs réglementaires relatives aux émissions de ses installations ou de leurs effets sur l'environnement.

ARTICLE 9.3.2. ANALYSE ET TRANSMISSION DES RÉSULTATS DE L'AUTO SURVEILLANCE

Les résultats des mesures sont transmis à l'Inspection des Installations Classées avec les commentaires et propositions éventuelles d'amélioration dans le mois qui suit leur réception.

TITRE 10 DISPOSITIONS A CARACTERE ADMINISTRATIF

ARTICLE 10.1.1. NOTIFICATION ET PUBLICITÉ

Le présent arrêté sera notifié à la SAS AFT COMPOSITES.

Un extrait du présent arrêté sera affiché en permanence de façon lisible dans l'installation par les soins du bénéficiaire de l'autorisation.

Un extrait sera publié, aux frais du demandeur, dans deux journaux locaux ou régionaux et affiché en mairie de TAVAUX et de DAMPARIS par les soins du Maire pendant un mois.

ARTICLE 10.1.2. EXÉCUTION ET AMPLIATION

Mme la Secrétaire Générale de la Préfecture du JURA, Mme la Sous-Préfète de DOLE, M. le Maire de TAVAUX, M. le Maire de DAMPARIS ainsi que M. le Directeur Régional de l'Industrie, de la Recherche et de l'Environnement de Franche-Comté sont chargés, chacun en ce qui le concerne, de l'exécution du présent arrêté dont ampliation sera également adressée à :

- Conseils municipaux de Damparis, Choisey, Tavaux, Gevry et Abergement-la-Ronce,
- M. le Directeur Départemental de l'Équipement,
- M. le Directeur Départemental de l'Agriculture et de la Forêt,
- M. le Directeur Départemental des Affaires Sanitaires et Sociales,
- M. le Directeur Départemental du Travail, de l'Emploi et de la Formation Professionnelle,
- M. le Chef du Service Interministériel de Défense et de la Protection Civile,
- M. le Chef de la Division Juridique et Protection Internationale de l'Institut National des Appellations d'origine,
- M. le Directeur Régional de l'Environnement,
- M. le Chef de Service Départemental de l'Architecture et du Patrimoine,
- M. le Directeur Départemental des Services d'Incendie et de Secours,
- M. le Directeur Régional de l'Industrie, de la Recherche et de l'Environnement de Franche-Comté à Besançon,
- M. le Directeur Régional de l'Industrie, de la Recherche et de l'Environnement de Franche-Comté - 2^{ème} Subdivision du JURA - à PERRIGNY.

Fait à LONS LE SAUNIER, le -4 juillet 2006

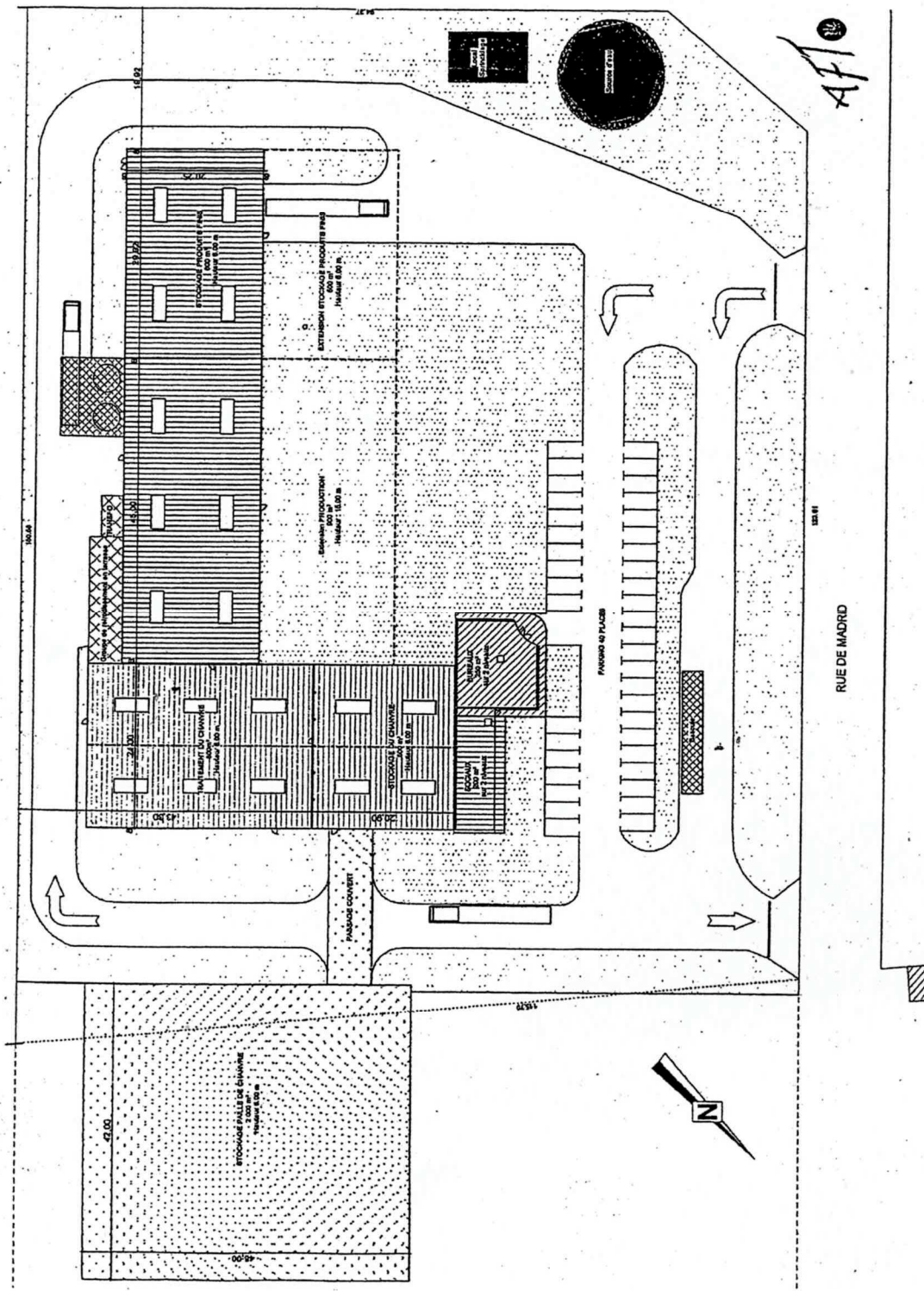
Le Préfet

**Pour ampliation,
Pour le Préfet et par délégation,
l'Attaché, Chef de Bureau**

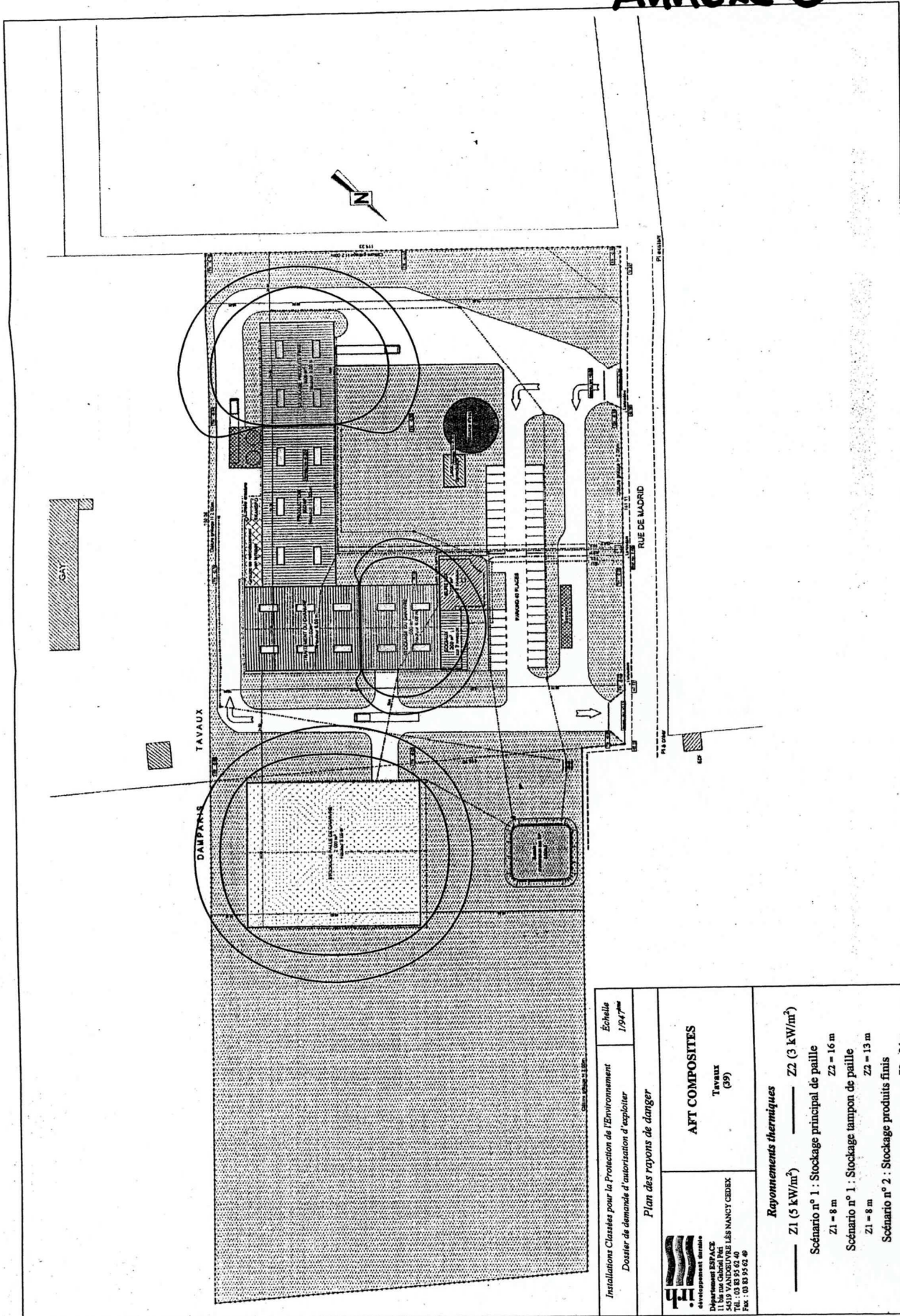
Gérard LAFORET


Christian ROUYER

Аппендехе 2



Annexe 2



Installations Classées pour la Protection de l'Environnement Dossier de demande d'autorisation d'exploiter		Echelle 1/947 ^{ème}
Plan des rayons de danger		
 AFT COMPOSITES TAVAUZ (59) Département d'agriculture développement agricole Département d'agriculture développement agricole 5419 VANDOEUVRE LES NANCY CEDEX TEL : 03 83 95 62 40 Fax : 03 83 95 62 40	Rayonnements thermiques _____ Z1 (5 kW/m ²) _____ Z2 (3 kW/m ²)	
	Scénario n° 1 : Stockage principal de paille Z1 = 8 m Z2 = 16 m Scénario n° 1 : Stockage tampon de paille Z1 = 8 m Z2 = 13 m Scénario n° 2 : Stockage produits finis	